

Foro Violencias Familiares y su Eco en la Sociedad

23 de febrero

Análisis y tabulación evaluaciones de satisfacción

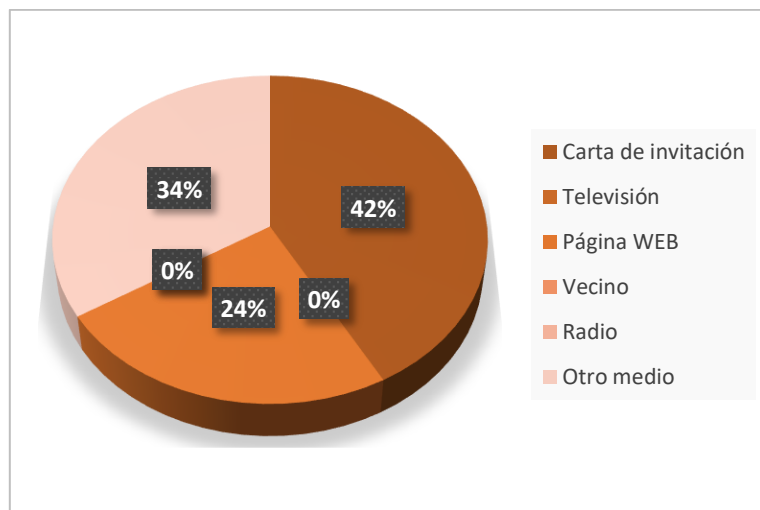
El resultado del análisis se toma de una muestra del 50% de los asistentes al foro, un total de 62 personas que responden la encuesta de evaluación y satisfacción que se remite a continuación.

ENCUESTA DE EVALUACIÓN DEL ESPACIO DE DIÁLOGO			
TABULACIÓN DE EVALUACIONES			
PREGUNTA	OPCIONES	CANTIDAD	TOTAL RESPUESTAS
a. ¿Cómo se enteró del espacio de diálogo?	Carta de invitación	26	62
	Televisión	0	
	Página WEB	15	
	Vecino	0	
	Radio	0	
	Otro medio	21	
	Si fue por otro medio nos puede indicar cual fue	Secretaría de Gobierno, WhatsApp, llamada, invitación de la psicóloga, lo envió el colegio, invitación de la primera dama, alcaldía, jardín infantil, Secretaría de desarrollo	
b. Considera que el tiempo que duró el espacio de diálogo fue:	Muy Largo	10	62
	Suficiente	45	
	Insuficiente	7	
c. La información brindada fue	Clara	61	62
	Confusa	1	
d. La información presentada responde a sus intereses	SI	61	62
	NO	1	
e. ¿Las personas pidieron brindar sus observaciones, preguntas y sugerencias?	SI	59	62
	NO	3	
f. ¿Las preguntas que hicieron fueron respondidas?	SI	60	62
	NO	2	
g. ¿La entidad estableció compromisos con los participantes en la actividad?	SI	57	62
	NO	5	
	SI	58	62

h. ¿Considera que estas actividades permiten que la entidad rinda cuentas a la comunidad?	NO	4	
i. ¿Volvería a participar en otra actividad como estas?	SI	62	62
	NO	0	
	¿Por qué?	Muy interesante, eventos enriquecedores, experiencia maravillosa, fue justo, prudente y necesario; muy importante para el trabajo con la comunidad, gran aporte.	

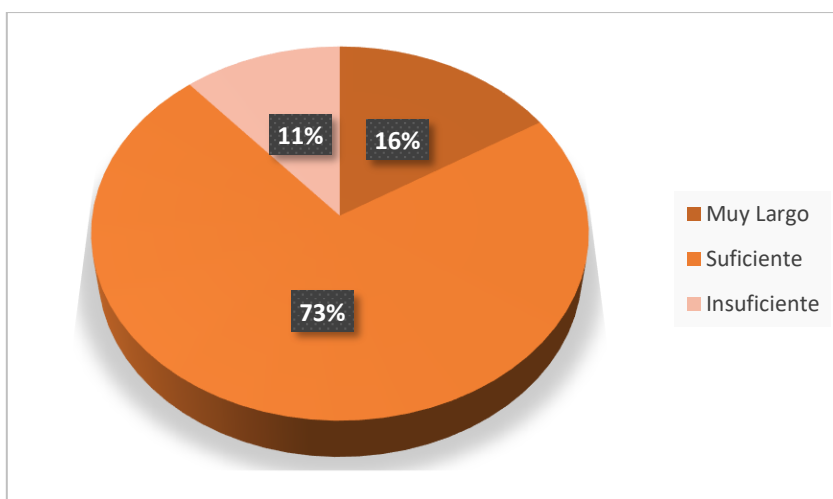
Interpretación y análisis de los resultados de la encuesta.

a. ¿Cómo se enteró del espacio de diálogo? Se obtuvieron un total de 62 respuestas, de las cuales 26, respondieron que se enteraron del foro por carta de invitación lo que corresponde al 42% de los asistentes. 15 es decir el 24% expresaron que se enteraron por la página web y 34 % es decir el 21 de los asistentes por otro medio como la Secretaría de Gobierno, WhatsApp, llamada, invitación de la psicóloga de comisaria, la institución educativa, invitación directa de la primera dama, jardín infantil o la secretaría de desarrollo.

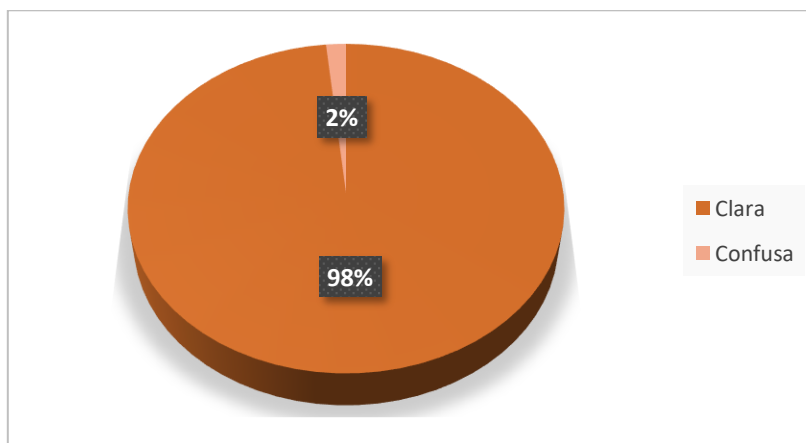


b. Considera que el tiempo que duró el espacio de diálogo fue: Tomando la misma muestra anterior se tiene que el 16% es decir 10 personas de los asistentes, afirman que el espacio de dialogo fue muy largo, 45 por su lado es decir el 73% expresaron que el tiempo de duración del evento fue

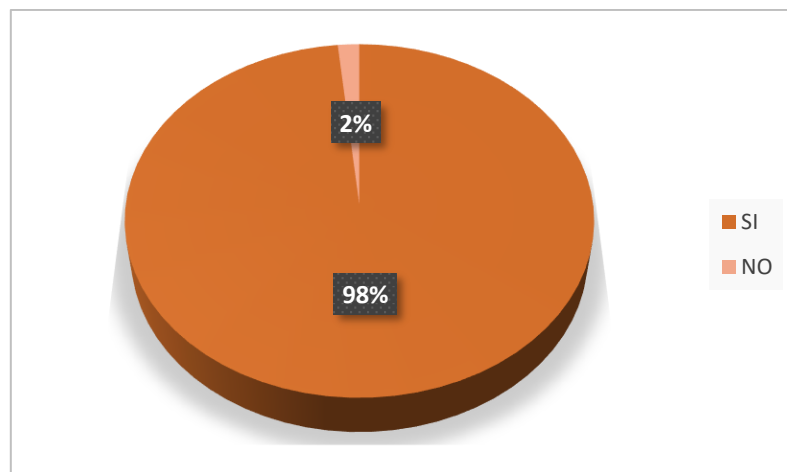
suficiente y (11%) restante tiene la percepción que el foro debió durar más.



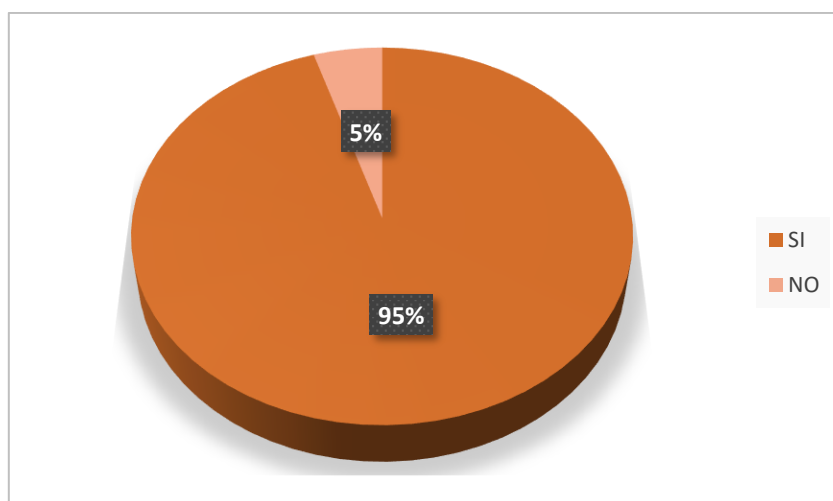
c. La información brindada fue: En este ítem casi la totalidad de la muestra seleccionada, es decir que el 98 expresaron que la información brindada durante el foro fue clara, solo 1 persona, que representa el 2% de los asistentes afirmó que la información fue confusa.



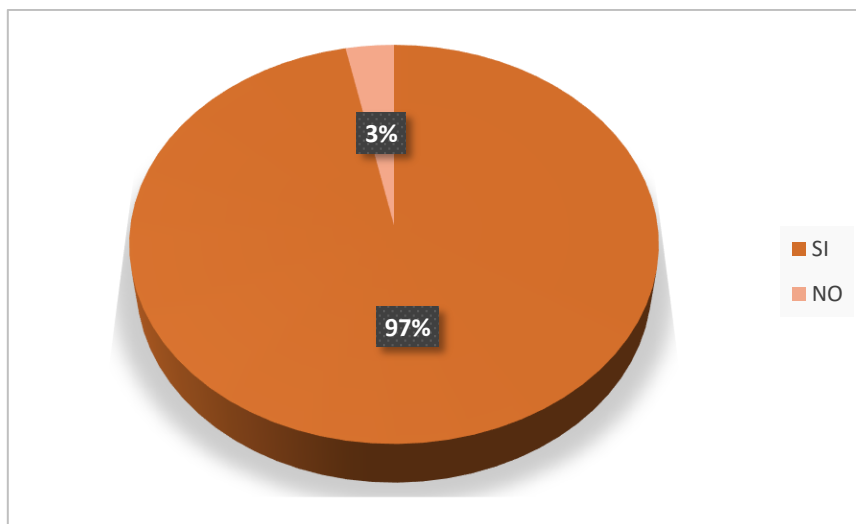
d. La información presentada responde a sus intereses: Al igual que en la respuesta anterior, el 98% de los asistentes es decir 61 de las personas afirman que la información presentada si responde a sus intereses y solo el 2% afirmaron que la información presentada no responde a ellas.



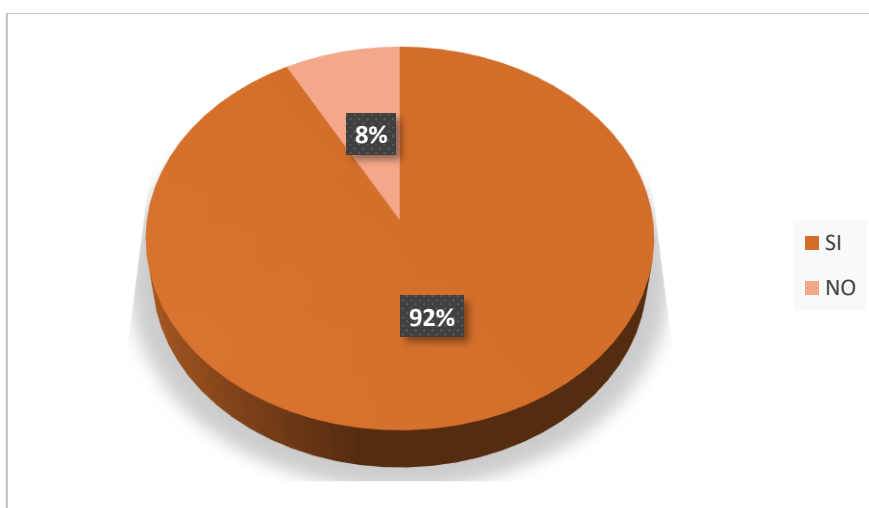
- e. **¿Las personas pudieron brindar sus observaciones, preguntas y sugerencias?:** Del total de la muestra, 59 personas equivalente al 95% asistentes, afirmaron que ellos como asistentes sí pudieron brindar sus observaciones y participar activamente de las conferencias, así mismo se infiere que sus preguntas y sugerencias fueron respondidas y tenidas en cuenta a lo largo del foro. Solo 3 asistentes que representan el 5% afirmaron frente a esta pregunta que no.



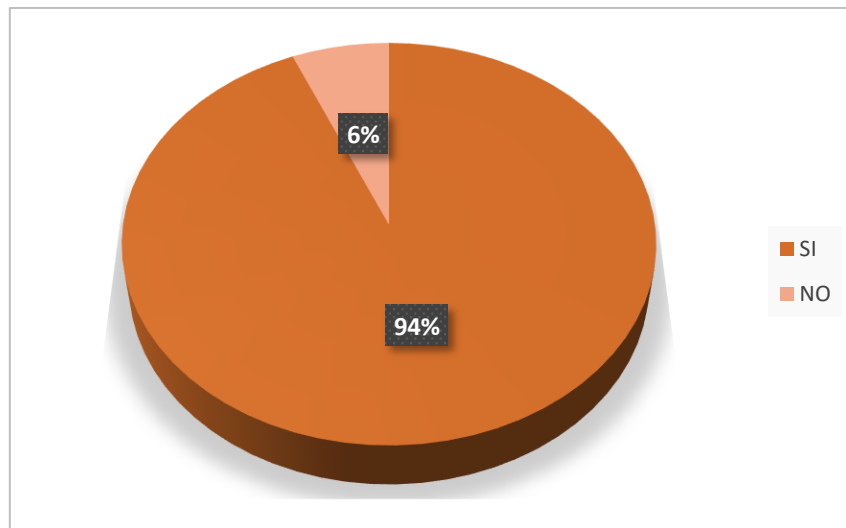
- f. **¿Las preguntas que hicieron fueron respondidas?** El 97% de los encuestados lo que equivale a las 60 personas de las asistentes, afirmaron que las preguntas realizadas durante foro fueron respondidas, a diferencia del 3% que afirmaron no haber tenido respuesta.



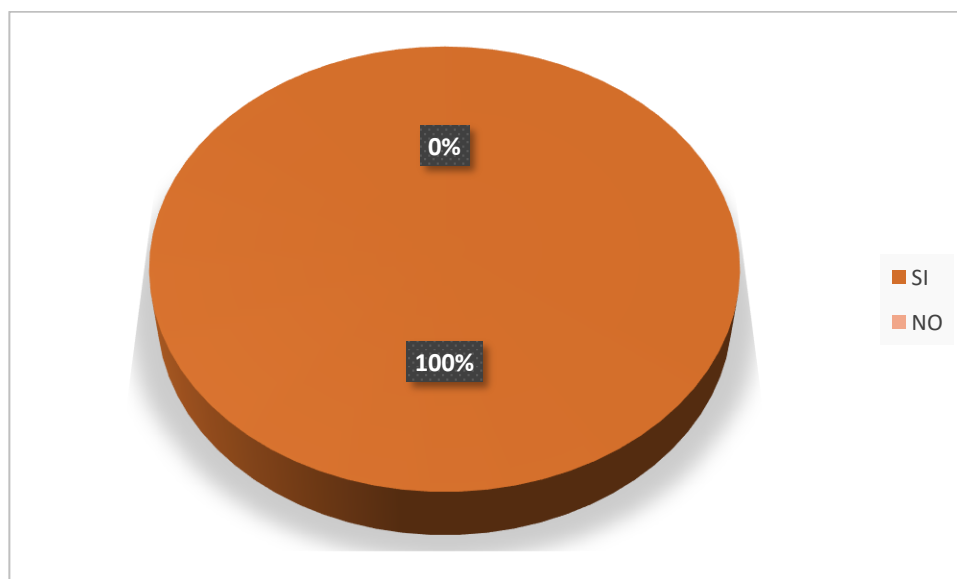
- g. ¿La entidad estableció compromisos con los participantes en la actividad?:** Un 92% de los asistentes expresaron que la entidad si estableció compromisos con los participantes durante el foro; a diferencia de 8% restante consideran no haber establecido compromisos.



- h. ¿Considera que estas actividades permiten que la entidad rinda cuentas a la comunidad?** El 94% es decir 58 asistentes, afirman que si consideran que las actividades permiten que la entidad rinda cuentas a la comunidad; por otro lado 6% afirma que no.



- i. **¿Volvería a participar en otra actividad como estas?:** El 100% de los asistentes que participaron en el foro, afirman que volverían a asistir a otra actividad como ésta; así mismo argumentan, que son actividades de gran importancia, ya que resultan ser interesantes y enriquecedoras para la vida personal y profesional de cada uno. Adicional manifestaron que es una experiencia maravillosa, con gran contenido académico y necesaria como espacios que permiten el mejoramiento del desempeño laboral y de la comunidad.



De acuerdo con la población encuesta se percibe un alto nivel de satisfacción de los asistentes en general con los diferentes aspectos del foro: convocatoria,

espacio, logística, tiempo de duración, expositores, temáticas tratadas, organización y participación en general.